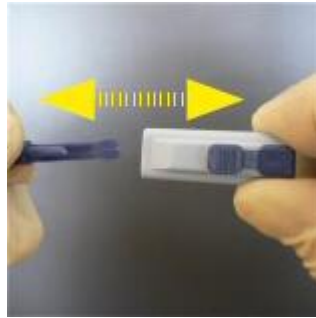



Gebrauchsanleitung Sicherheitslanzetten



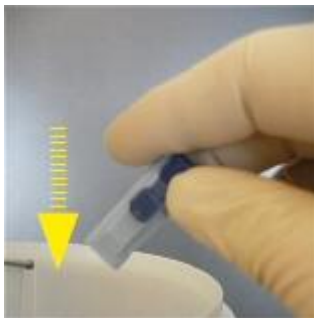
(1)



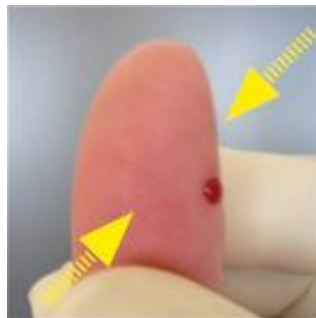
(2)



(3)



(4)



(5)

Bitte Schutzkappe nach hinten drehen und abziehen (1) + (2). Damit ist die Lanzette automatisch geladen.
Führen Sie die Lanzette an die Haut und lösen Sie die sterile Nadel mittels Knopfdruck aus (3). Die Nadel zieht sich sofort zurück und verschwindet im Gehäuse.
Entsorgen Sie die Sicherheitslanzette in einem geeigneten Behälter (4).
Durch leichtes Massieren des Fingers verbessern Sie den Blutfluss (5).

